



TIGER

352 / 352 MA

TIGER 352, sierra manual vertical, para el corte de aceros desde 60° a la izquierda a 45° a la derecha, con disco en HSS.

ALGUNAS CARACTERÍSTICAS:

- Movimiento del cabezal de corte por guía lineal doble y patines precargados con recirculación de bolas.
- Cuadro eléctrico (cableado totalmente identificable, interruptor general con dispositivo de bloqueo de la puerta con posibilidad de cierre con candado, relé magnetotérmico guardamotor, bobina de tensión mínima, protección contra la falta de fase, instalación de baja tensión 24 V).






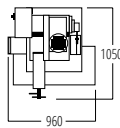
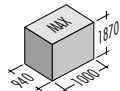
- Empuñadura de mando IP55 de baja tensión.
- Plataforma giratoria con perno central y cojinete axial que permite una mayor precisión en los ángulos de corte configurados.
- Doble serie de engranajes para obtener un elevado rendimiento de corte.
- Rotación de la hoja de 4 velocidades 15/30/45/90 r.p.m. (OPCIONAL 30/60/90/180 r.p.m.).
- Mordaza con dispositivo antirrebaba con doble

- bloqueo de la pieza.
- Dispositivo limpia-hoja de cepillo.
- Varilla de acero cromado para cortes a medida, con escala milimétrica grabada y tope abatible.
- Brazo apoya barra con rodillo, preparado para la aplicación de las plataformas de carga.
- Pedestal con caja para la recogida de virutas y cuba extraíble para el líquido refrigerante.
- Bomba eléctrica para la lubricación y la

- refrigeración de la hoja.
- Máquina suministrada sin disco.
- Llaves, manual de instrucciones y para la solicitud de piezas de recambio.
- En el modelo TIGER 352 MA (con mordaza neumática) la apertura/cierre de la mordaza se realiza con una válvula de accionamiento manual (opcional con accionamiento de pedales).



ACCESORIOS - PÁGINA 61 - N° 02 - 03 - 05 - 09 - 13 - 26 - 39 - 43 - 70



HSS	kW	rpm	mm	0°	∅	○	□	▭	∅	■	kg
					350	115	95	180x95	350	90	
mm				45°	350	110	95	125x95	350	64	
350x32x2,5	1,8/2,5	15/30/45/90	190	60°	350	90	90	90x90	350	45	
				45°	350	110	95	125x95	350	64	380

